


## 우리 집만 정전 시



모든 스위치와 플러그를  
끄거나 뽑습니다.



누전차단기나 전원개폐기의  
이상 유무를 확인한다.  
이상이 있으면  
전기공사업체에  
수리를 의뢰합니다.



가전기기를 순차적으로  
작동하면서 불량개소를  
확인하고, 불량개소를  
제외하고 사용합니다.




이상이 없으나 전원이  
들어오지 않을 경우  
한전(123)에 신고합니다.

(감전의 위험이 있으므로 절대 스스로 수리하지 않는다.)

## 이웃과 같이 정전 시



이웃집 및 인근지역  
정전여부를 확인하고  
모든 스위치와 플러그를  
끄거나 뽑습니다.



손전등을 켜고  
라디오 뉴스를  
경청합니다.




대부분 한전 선로  
고장인 경우로 즉시  
복구 작업이 진행되므로  
잠시 기다립니다.



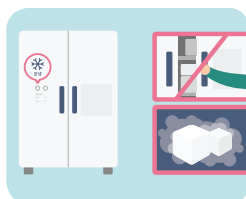
일부 몇 집만 정전인 경우  
한전(123)에 신고합니다.

(아파트 단지의 경우 구내설비 고장일 수 있으므로 관리사무소에 연락한다.)


## 예고 정전 시



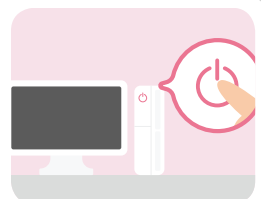
배터리사용 라디오,  
비상용 전등을  
준비합니다.



냉장고는 미리 강냉이로  
조정하고 정전 중에는  
문을 여닫지 않으며,  
필요시 드라이아이스를  
준비합니다.




Hits, 양식장,  
식물재배 등 정전으로  
인한 피해예방을 위한  
예비전원을 확보합니다.




컴퓨터 및 문서 편집기는  
데이터가 지워질 수  
있으므로 정전시간이  
가까워지면 종료합니다.


## 엘리베이터 내에서 대처요령



정전으로 조명이 꺼지더라도  
당황하지 않습니다.




운행이 정지된 경우 인터폰으로  
구조를 요청하고 침착하게  
기다립니다.



인터폰 연결이 안 되는 경우  
119에 구조 요청합니다.

(추락의 위험이 있으니, 임의 탈출을 시도하지 않는다.)

## 대피 명령시 전기설비 조치사항



가옥 침수가 예상될 경우  
제일먼저 누전차단기를  
차단하거나 인입개폐기를 열어  
전기공급을 끊습니다.

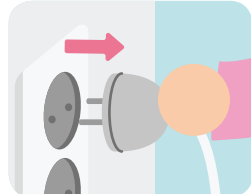


시간적 여유가 있을 경우  
가전기기를 안전한 장소로  
이동시킵니다.



전기사고  
123  
응급구조  
119


## 정전 발생시 조치사항



주변을 확인하여 전체  
정전인지 확인한후  
가전기기의 플러그를  
뽑습니다.



건전지용 라디오를 이용  
재해방송을 경청합니다.



우리집만 정전된 경우  
누전차단기나  
인입개폐기를 확인합니다.



선로 이상으로 정전된 경우  
한전에서 즉시 상황 파악하고  
수리 중이며, 일부 몇 집만  
정전인 경우 123으로  
신고합니다.

(지나친 문의 전화는 복구인력의 전화응대로 복구지역을 초래합니다.)

## 야외에서 주의사항



비닐하우스, 간판,  
TV안테나 등을 작업할  
경우 주위 전기선이 없는지  
확인 후 작업합니다.



전주에 올라가면 매우  
위험하므로 어떠한이유로도  
절대로 전주에 올라가지  
않습니다.



벼락이 칠 때는 나무나  
전주 밑에 머물지 말고  
1~2m이상 떨어집니다.




건물내부로 들어가  
번개가 멈출 때까지  
기다립니다.

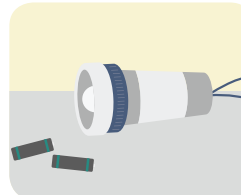
## 재해발생 전 행동요령




강풍에 대비하여  
전기설비와 접촉우려가  
있는 간판, 가시설물 등을  
미리 제거하거나 단단히  
고정합니다.



아파트 변전실, 지하가옥  
등은 배수장비를 미리  
점검하고 사용할 콘센트  
위치를 확인합니다.



손전등, 건전지 등을  
미리 확보합니다.



횡집, 양어장 등 피해예상  
시설은 비상전원을  
확보합니다.

(전기설비와 접촉우려 위험설비는 한전에 연락하여 안전조치를 받아야 합니다.)